



LE SOLUZIONI NO TOUCH DI **ISEO** PER IL CONTROLLO ACCESSI E APERTURA A DISTANZA.



Soluzione di apertura con Smart **Relay** and **IS9100** apriporta automatico con

- A** **Multiblindo eMotion** serratura elettronica motorizzata
- B** **Thesis 2.0** elettropistone
- C** qualsiasi serratura elettromeccanica già installata sulla porta.

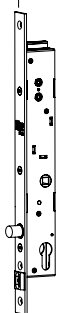


Per i collegamenti elettrici dei dispositivi, il dimensionamento del cavo Lockbus e Thesis e la configurazione dell'apriporta IS9100, consultare i rispettivi Manuali Utente disponibili al sito iseo.com.

Scegli la tua **SERRATURA**
tre opzioni

B Thesis 2.0

Grado di protezione IP44

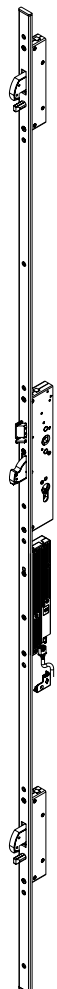


C Qualsiasi serratura elettromeccanica già installata sulla porta



A Multiblindo eMotion

Grado di protezione IP44



IS9100

Apriporta Automatico

Grado di protezione IP20



Questo prodotto deve essere applicato nel lato interno della porta

1 Cavo serratura

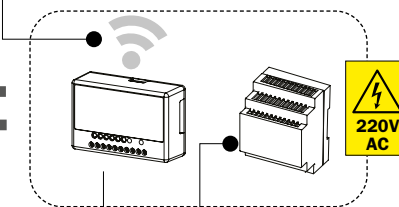


Smart Relay

Segnale Bluetooth

(raggio circa 10 mt)

Scatola elettrica di derivazione
nel lato interno del muro



Alimentatore

Smart **Relay**

Modulo BLE remoto grado di protezione IP 54




Molla passacavo

1 Cavo serratura:



Multiblindo eMotion: in dotazione alla serratura.
Thesis 2.0: il cavo non è fornito da ISEO.

**CREDENZIALI
DI APERTURA**



Smartphone